



RÖFIX AeroCalce® IF 980

Set di fissaggio

Avvertenze legali e tecniche: Per la lavorazione dei nostri prodotti rispettare le informazioni riportate nelle schede tecniche. Si raccomanda di considerare le norme generali e specifiche per i diversi Paesi (UNI, ÖNORM, SIA, ecc.) nonché le indicazioni delle Associazioni Professionali Nazionali.

Campi di applicazione: Set di fissaggio meccanico per il sistema termoisolante RÖFIX AeroCalce o in generale per fissaggio della rete di supporto RÖFIX IG 996 in caso di impiego come supporto di intonaco. Come ponte meccanico di aderenza (con perfetta unione) per successivo strato di intonaco.
Set universale di fissaggio consistente in tassello con chiodo NDF - 8x60 mm o 8x80 mm (tassello grigio), 2 piatti tassello (D=55 grigio e 60 mm arancione), piatto di ancoraggio ISH (D=120 mm) e chiodo lamellare per fissaggio meccanico di RÖFIX AeroCalce Board su calcestruzzo, mattoni pieni e forati in costruzioni nuove e vecchie. Profondità di ancoraggio: min. 25 mm, max. 40 mm.


Materiale di base:

- Tassello in poliammide, piatto di tenuta ed elemento di espansione in poliammide con rinforzo in fibra di vetro.
- Parti in plastica costituite da poliammide pregiata con tassello in plastica fibrorinforzata e chiodo lamellare in plastica isolato.

Caratteristiche:

- fattore di conduttività termica molto basso
- ancoraggio sicuro, permanente

Lavorazione:








Lavorazione:

Immediatamente dopo l'incollaggio della stuoia isolante RÖFIX AeroCalce IB 980 con l'apparecchio di taglio RÖFIX AeroCalce praticare a caldo dei fori con reticolo 40 x 40 cm in modo che poi durante la foratura le fibre non si avvolgano attorno alla punta del trapano. In corrispondenza degli spigoli esterni e delle aperture di edifici la distanza tra i fori va ridotta a 30 cm. Effettuare fori con un diametro di 8 mm, il foro deve essere di almeno 1cm più profondo rispetto alla lunghezza del tassello. In caso di elementi costruttivi massicci il foro del tassello va ripulito completamente dai residui di polvere. Fissare le stuoie isolanti con i tasselli di fissaggio. Prima di applicare l'intonaco di fondo (RÖFIX AeroCalce IA 782 THERMO o RÖFIX AeroCalce IA 784 PLUS) fissare la rete di supporto AR con il 2. piatto del set di fissaggio RÖFIX AeroCalce IF 980; in corrispondenza delle giunzioni le reti vanno sovrapposte di 10 cm; inserire a percussione il chiodo in fibra con un martello di plastica (per questa operazione indossare sempre occhiali protettivi in quanto il chiodo, se trattato non correttamente può rilasciare delle schegge). A tal fine va innanzitutto messo l'ISH Piatto di ancoraggio (arancione) 120 mm sul tassello (grigio) e sopra di esso il piatto di ancoraggio (grigio) D 55 mm. Questa combinazione va completamente inserita nel foro di tassello precedentemente praticato.
Il fissaggio della rete di supporto RÖFIX IG 996 va realizzato con il piatto fissaggio BTH (arancione) D 60 mm e con il chiodo rinforzato con fibre (nero) nel tassello.

Considerazioni su pericoli: Maggiori dettagli inerenti alla sicurezza sono riportati anche nelle nostre schede dati sicurezza separate. Tali schede vanno lette accuratamente prima dell'impiego.

Stoccaggio: In condizioni di stoccaggio corretto, conservabile illimitatamente.

Dati tecnici:

Cod. art. SAP	2000148297	2000152216	2000148298	2000148273	2000148280
Cod. art.	141151	143427	141152	138373	138447
Info	RÖFIX NDF 80 - tipo 8x80 - grigio	RÖFIX NDF 100 - tipo 8x100 - grigio	RÖFIX ISH Piatto di ancoraggio Isospider D 120 mm - arancione	RÖFIX HTK Piatto di ancoraggio D 55 mm - grigio	RÖFIX BTH Piatto fissaggio D 60 mm - grigio
Imballaggio					
Unità per bancale	10.000 pz./banc.	10.000 pz./banc.	5.400 pz./banc.	10.000 pz./banc.	24.000 pz./banc.
Quantità per unità	100 pz./cf.	100 pz./cf.	100 pz./cf.	100 pz./cf.	50 pz./cf.

Avvertenze generali: Maggiori dettagli inerenti alla sicurezza sono riportati anche nelle nostre schede dati sicurezza separate. Tali schede vanno lette accuratamente prima dell'impiego.