



RÖFIX AJ-Z 920

Sigillante elastico per giunti flessibili

Avvertenze legali e tecniche: Per la lavorazione dei nostri prodotti rispettare le informazioni riportate nelle schede tecniche. Si raccomanda di considerare le norme generali e specifiche per i diversi Paesi (UNI, ÖNORM, SIA, ecc.) nonché le indicazioni delle Associazioni Professionali Nazionali.

Campi di applicazione: Sigillante ad elasticità permanente a base di PU, per esecuzione di giunti di dilatazione nel rivestimento nelle facciate isolanti in mattoncini tipo clinker RÖFIX. Nelle condizioni di applicazione il prodotto è una pasta plastica, consistente, che indurisce all'aria assumendo le caratteristiche di un materiale sigillante elastico. Deformazione totale ammissibile 25%. Conforme alla scheda tecnica IVD n. 9 "Giunti di raccordo".

Caratteristiche:

- Sistema di indurimento senza bolle d'aria
- buona adesione
- resistente all'invecchiamento, alle intemperie ed ai raggi UV

Lavorazione:



Supporto: Il supporto deve essere esente da componenti che possano ridurre l'adesione.

Trattamento preliminare del supporto: Tutte le superfici di adesione devono essere consistenti, asciutte, senza presenza di grassi e di polvere. Le superfici di supporto a pori chiusi vanno preventivamente trattate con un prodotto detergente (alcol, spirito). I residui di ruggine e di pitture distaccate compromettono l'aderenza e quindi vanno rimossi. Le superfici metalliche lucide naturali vanno trattate con un idoneo prodotto anticorrosione.







Lavorazione: Tagliare la cartuccia sopra alla filettatura. Avvitare gli ugelli di iniezione e tagliare a seconda dello spessore voluto. Inserire nella pistola manuale o ad aria compressa e iniettare con una pressione costante. Se necessario inumidire il prodotto sigillante con acqua prima che si formi la pellicola in superficie e lasciare con la spatola o altro strumento idoneo. Il materiale sigillante va lisciato con una spatola di forma idonea con l'impiego di un prodotto lisciante (detersivo). La lisciatura deve essere effettuata prima che sul materiale sigillante si formi la pellicola in superficie. Durante l'indurimento proteggere dalla pioggia e dal gelo.

Avvertenze: Rimuovere il nastro adesivo impiegato prima che si formi la pellicola in superficie.

Considerazioni su pericoli: Maggiori dettagli inerenti alla sicurezza sono riportati anche nelle nostre schede dati sicurezza separate. Tali schede vanno lette accuratamente prima dell'impiego.

Stoccaggio: Conservare in luogo fresco ma protetto dal gelo, in contenitori ben chiusi. Periodo di conservazione: min. 12 mesi.

Dati tecnici:

Cod. art. SAP	2000569169	2000296311	2000296312	2000296313	2000296314	2000296315
Cod. art.	147684	148142	148143	148144	148145	148146
Imballaggio						
Quantità per unità	600 ml/cf.					
Unità per bancale	12 cf./cartone					
Colore	grigio	sabbia	bianco	bianco antico	caramel	grigio scuro
Indicazione di consumo	I dati di consumo sono orientativi e dipendono molto dalle caratteristiche del supporto e dalla tecnica di lavorazione.					
Massa volumica	ca. 1,3 kg/L					
Temperatura del supporto	≥ 5 °C ≤ 35 °C					



ROFIX AJ-Z 920

Sigillante elastico per giunti flessibili

Avvertenze generali:

La presente scheda tecnica sostituisce ed annulla le precedenti versioni.

Le informazioni della presente scheda tecnica corrispondono alle nostre attuali conoscenze ed esperienze.

I dati sono stati elaborati con la massima cura e coscienza, senza tuttavia alcuna garanzia di esattezza e completezza e senza alcuna responsabilità riguardo alle ulteriori decisioni dell'utente. I dati di per sé non comportano alcun impegno giuridico od obblighi secondari di altro tipo. I dati non esimono il cliente in linea di principio dal controllare autonomamente il prodotto sotto il profilo della sua idoneità per l'impiego previsto.

I nostri prodotti sono soggetti a continui controlli di qualità sia sulle materie prime sia sul prodotto finito per garantire una qualità costante.

I nostri tecnici e consulenti sono a Vostra disposizione per informazioni, chiarimenti e quesiti sull'impiego e la lavorazione dei nostri prodotti, come pure per sopralluoghi in cantiere.

Le schede tecniche aggiornate sono reperibili in internet, nel sito www.roefix.com o possono essere richieste presso i nostri uffici.

Maggiori dettagli inerenti alla sicurezza sono riportati anche nelle nostre schede dati sicurezza separate. Tali schede vanno lette accuratamente prima dell'impiego.